


COMPARTE



BITÁCORA

Círculos de aprendizajes

Ruta 2: Metodologías transformadoras del aprendizaje

Organizan:



FUNDACIÓN
Reimagina



HARVARD UNIVERSITY
DAVID ROCKEFELLER CENTER
FOR LATIN AMERICAN STUDIES
CHILE REGIONAL OFFICE

Colabora:

BHP | **Foundation**

¡Te damos la bienvenida a los “Círculos de Aprendizajes”!

Si has recibido esta bitácora es porque te has embarcado en esta experiencia de aprendizaje invertido y activo, en la cual vas a conocer prácticas efectivas y probadas por otros docentes, las cuales te ayudarán a impulsar el aprendizaje y la educación de tus estudiantes.

Este viaje se desarrolla a través de los siguientes pasos:



¡Elige e insíbete! en el taller de tu interés.



¡Prácticas grabadas! has recibido un video y esta bitácora para que puedas empezar a conocer los elementos clave de la práctica.



¡Practica y profundiza! participa en el taller de la organización que ha desarrollado la práctica.



¡Manos a la obra! adapta e implementa creativamente lo aprendido en tus clases.

Y como en cualquier viaje, creemos que le vas a sacar mucho más partido a esta experiencia si vas llevando un registro de tus principales reflexiones, ideas, sensaciones y aprendizajes. Por eso esta bitácora es una herramienta que te acompañará durante toda esta experiencia para ayudarte a potenciar tu propio proceso de aprendizaje.



Te invitamos entonces a aprovechar
¡Y disfrutar de los “Círculos de Aprendizajes”!



¡Prácticas grabadas!

Has recibido un video y esta bitácora para que puedas empezar a conocer los elementos clave de la práctica.

- Busca un momento de calma, prepárate un buen café, té, mate, chocolate caliente (o lo que te guste) ¡y disfruta el video!
- Mientras lo observas, registra en esta bitácora las ideas, reflexiones, preguntas, emociones, y/u otros que te surjan.
- Y un tip ¡observa el video al menos 2 veces! te sorprenderás cómo detectas cosas que no viste la primera vez.
- Recuerda que es esencial que revises el video de forma previa al taller.

Me gustó...

Me llamó la atención...



Me pregunto...



Otros...



¡Practica y profundiza!

Participa en el taller de la organización
que ha desarrollado la práctica

- Comparte junto a la organización que ha desarrollado la práctica efectiva. Tendrás la oportunidad de profundizar en la práctica desde un espacio de aprendizaje activo y experiencial, compartiendo y reflexionando con otros docentes. ¡No te lo pierdas!
- Apenas termines el taller, registra tus principales aprendizajes, reflexiones, emociones, ideas ¡y todo con lo que te quedas tras esta experiencia!

La institución que
imparte el taller es...

Los aprendizajes con los
que me quedo...



Algunas reflexiones y/o
nuevas ideas que tuve...



En este taller me sentí...



Otros...



¡Manos a la obra!


Adapta e implementa creativamente
lo aprendido en tus clases.

¡PREPÁRATE!

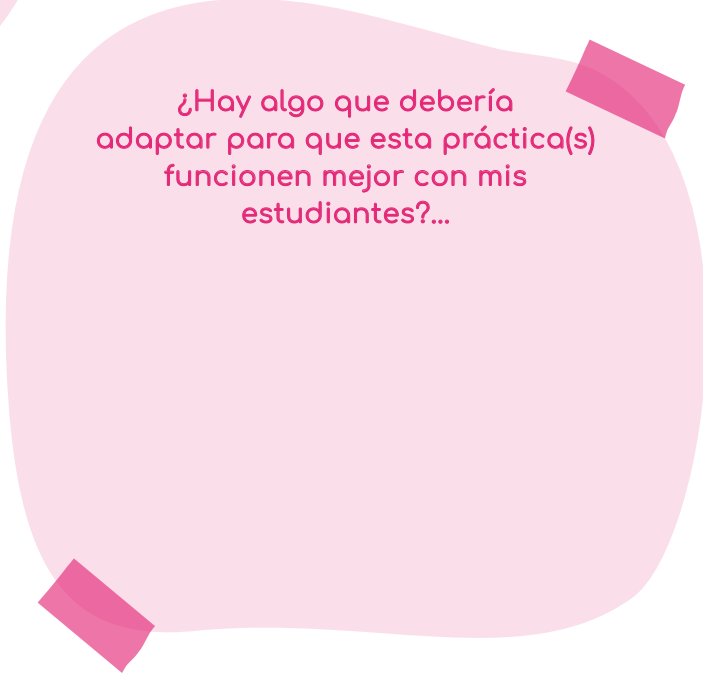
- Ahora que ya aprendiste lo esencial ¡es hora de que pongas en práctica lo aprendido!
- Planifica lo necesario para implementar la(s) práctica(s), evaluando si necesitas adaptar algunos aspectos para que pueda funcionar mejor en tu contexto.
- Si lo necesitas, vuelve a revisar el video y/o los registros de esta bitácora.
¡Aprovecha todo tu equipaje para sacarle el máximo partido a esta nueva experiencia con tus estudiantes!

¿Qué práctica(s) voy
a implementar?...

¿Qué me gustaría lograr
con esta práctica(s)?...



¿Qué necesito para
implementar esta práctica(s)?...




¿Hay algo que debería
adaptar para que esta práctica(s)
funcionen mejor con mis
estudiantes?...





¿Cómo sabré si la práctica(s) cumplió con su objetivo?...

¿CÓMO TE FUE?

- Date un tiempo para reflexionar sobre tu primera experiencia implementando esta práctica efectiva. Considera tanto lo que funcionó, como lo que podrías ajustar o mejorar para una próxima vez.
- Además ten presente que siempre es bueno compartir tu experiencia, aprendizajes, reflexiones y preguntas, con otros docentes que como tú están embarcados en llevar nuevas prácticas a sus aulas.
- Y recuerda que como cualquier otra experiencia en la vida ¡la práctica hace al maestro!



Creo que
funcionó bien...



Creo que no
funcionó bien...



Para mejorar la próxima vez...



Laboratorio de
aprendizajes

#AprendoEnCasa
www.aprendoencasa.org

BITÁCORA

Círculos de **aprendizajes**

Organizan:



FUNDACIÓN
Reimagina



HARVARD UNIVERSITY
DAVID ROCKEFELLER CENTER
FOR LATIN AMERICAN STUDIES
CHILE REGIONAL OFFICE

Colabora:

BHP | **Foundation**